

التصويت في انتخابات الحكومة المحلية في ويلز لعام 2022

أسئلة وأجوبة للمواطنين الأجانب المؤهلين

هل يمكنني التصويت في انتخابات الحكومة المحلية لعام 2022؟

إذا كنت مواطنًا أجنبيًا مؤهلًا مقيمًا في ويلز وعمرك 16 عامًا أو أكثر، فيمكنك التصويت في انتخابات الحكومة المحلية. الأجنبي المؤهل هو مواطن من دولة أخرى لديه إذن بالدخول أو الإقامة في المملكة المتحدة، أو لا يحتاج إلى مثل هذا الإذن.

إذا كانت لديك أسئلة حول التسجيل للتصويت، فيمكنك الاتصال بفريق التسجيل الانتخابي المحلي الخاص بك، والوصول إلى بيانات الاتصال الخاصة بهم عن طريق إدخال الرمز البريدي الخاص بك من خلال الموقع الإلكتروني www.electoralcommission.org.uk/i-am-a/voter/your-election-information.

بماذا تقوم الحكومة المحلية؟

تتخذ المجالس المحلية (تسمى أحيانًا الحكومة المحلية أو السلطات المحلية) قرارات بشأن القضايا المحلية التي تؤثر عليك بشكل يومي. المجالس مسؤولة عن الخدمات المحلية بما في ذلك الإسكان الاجتماعي والتعليم والمكتبات والحدائق والأماكن العامة والطرق وممرات المشاة والخدمات الاجتماعية.

يتم انتخاب أعضاء المجالس المحلية كل أربع سنوات لتمثيلك في المجلس المحلي الخاص بك. المنطقة التي يغطيها المجلس المحلي الخاص بك مقسمة إلى مناطق أصغر تسمى الأجنحة. يمكن أن يمثل جناحك ما يصل إلى أربعة مستشارين محليين. سيشترك مستشارك المحلي في تحديد المبلغ الذي يجب إنفاقه على الخدمات المحلية ووضع الخطط المستقبلية لمنطقتك.

لماذا عليّ أن أسجل للتصويت؟

إذا كنت تريد إبداء رأيك في القضايا التي تهتمك ومن تريد أن يمثلك في الحكومة المحلية، فأنت بحاجة إلى التسجيل للتصويت.

كيف أسجل للتصويت؟

يمكنك التسجيل عبر الإنترنت من خلال الموقع الإلكتروني www.gov.uk/register-to-vote. يستغرق الأمر خمس دقائق فقط، وكل ما تحتاجه هو رقم التأمين الوطني الخاص بك وتاريخ ميلادك. الموعد النهائي للتسجيل للتصويت في انتخابات الحكومة المحلية لعام 2022 هو 14 أبريل 2022.

إذا لم تتمكن من التسجيل عبر الإنترنت، فيمكنك التسجيل بالبريد. قم بتحميل النموذج من خلال الموقع الإلكتروني <https://www.gov.uk/government/collections/register-to-vote-paper-forms>.

إذا لم يكن لديك رقم تأمين وطني، فيجب أن تذكر ذلك في طلب التسجيل ثم متابعة إرساله. سيتصل بك موظف التسجيل للانتخابات بعد ذلك ليطلب منك تقديم مستند يثبت هويتك.

هل يجب علي التصويت؟







في جميع الانتخابات في ويلز، صوتك ملكك لك. يمكنك أن تقرر ما إذا كنت تريد التصويت أم لا ولَمَن تريد التصويت. لا يجوز قانوناً لأي شخص أن يؤثر عليك للتصويت بطريقة معينة ضد إرادتك.

ماذا يحدث عندما أذهب للتصويت؟

عند وصولك إلى مكان الاقتراع، سيسألك أحد الموظفين عن اسمك وعنوانك ثم يعطيك أوراق الاقتراع. سَيُطلب منك بعد ذلك أخذ أوراق الاقتراع الخاصة بك والتوجه إلى غرفة اقتراع حيث يمكنك ملء ورقة الاقتراع الخاصة بك.

ورقة الاقتراع

استخدم ورقة الاقتراع هذه للتصويت لمرشح يمثل جناحك (منطقتك المحلية). للتصويت، ضع علامة (X) في المربع المقابل لاسم مرشح واحد. يصبح المرشح الحاصل على أكبر عدد من الأصوات هو المستشار المحلي لجناحك.

Election of councillors to [insert name of local authority]	Ethol cynghorwyr i [insert name of local authority]
Vote for only one candidate by putting a cross (X) in the box next to your choice.	
Pleidleisiwch ar gyfer un ymgeisydd yn unig trwy roi croes (X) yn y blwch nesaf at eich dewis	
BARBER, Ali 5 Anytown Close, Anytown, AT34 6CY Pelican Party Parti Pelican	 <input type="checkbox"/>
BOOTS, Dusty 63 Acacia Avenue, Anytown, AT33 5XZ League of Line Dancers Cynghrair y Dawnswyr Llinell	 <input type="checkbox"/>
CLOVER, Elizabeth Mary 9 Seymour Court, Anytown, AT12 E34 Independent Annibynnol	 <input type="checkbox"/>
GREY, Earl 2 Cedar Lane, Anytown, AT23 4YD Mad Hatter's Tea Party	 <input type="checkbox"/>
HOOD, Robin 64 Purple Road, Anytown, AT12 7HT Plaid y Goedwig	 <input type="checkbox"/>
MILLER, Windy 7 Daisy Drive, Anytown, AT98 7RK Alternative Power Forum	 <input type="checkbox"/>

كيف أقرر لمن أصوت؟

يجب عليك اختيار المرشح الذي تشعر أنه أفضل شخص يملك. قد تكون بينك وبينهم آراء مشتركة أو يعطون الأولوية للقضايا التي تعتقد أنها مهمة.

عادةً ما تكون قائمة المرشحين المتنافسين في الانتخابات في كل جناح محلي متاحة على موقع المجلس على الإنترنت قبل أسبوعين من الانتخابات.

أين أذهب للتصويت؟

سيحصل كل فرد مسجل للتصويت في أسرتك على بطاقة اقتراع قبل الانتخابات. توضح بطاقة الاقتراع الخاصة بك المكان الذي يجب أن تذهب إليه للتصويت.

هل يبقى تصويتي سرّياً؟

نعم. تصويتك شأن خاص بك وحدك وليس عليك إخبار أي شخص كيف صوتت. بمجرد وضع صوتك في صندوق الاقتراع أو إرساله بالبريد، سيتم الحفاظ عليه وتأمينه حتى تصبح جميع الأصوات جاهزة للفرز.

يتم خلط جميع أوراق الاقتراع معاً عند الفرز حتى لا يتمكن أي شخص من معرفة كيف صوتت.

أنا قلق بشأن كوفيد-19، هل سيكون الحضور للتصويت آمناً؟

سنتكون أماكن الاقتراع آمنة للتصويت. قد تُطَبَّق تدابير للصحة والتباعد لمساعدتك على البقاء آمناً في مكان الاقتراع. يمكن أن يشمل ذلك استخدام معقم الأيدي ووضع علامات على الأرض وارتداء أغطية للوجه.

إذا كنت تفضل التصويت بالبريد أو أن يقوم شخص آخر بالتصويت نيابة عنك، فيجب أن تكون مسجلاً للتصويت أولاً وبعد ذلك يمكنك التقدم للتصويت بالبريد أو بالوكالة. احرص على تقديم طلب مبكر لإعطاء فريق الانتخابات وقتاً كافياً للاستجابة لطلبك.

لمزيد من المعلومات أو للحصول على نموذج طلب تصويت بالبريد أو بالوكالة، يرجى الاطلاع على الموقع الإلكتروني www.electoralcommission.org.uk/i-am-a/voter أو اتصل بخط المساعدة لدينا على الرقم 08003280280.

أين أعرّ على المزيد من المعلومات؟

يمكنك العثور على المزيد من المعلومات عن التصويت من خلال الموقع الإلكتروني www.electoralcommission.org.uk/i-am-a/voter.